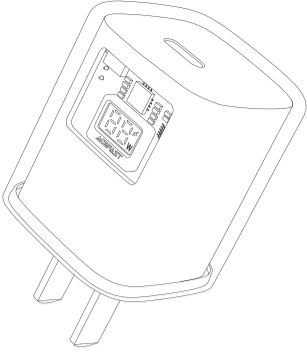


A54
Crystal
琉彩系列

◆◆◆
Future of Power Watch
◆◆◆
看见未来之光

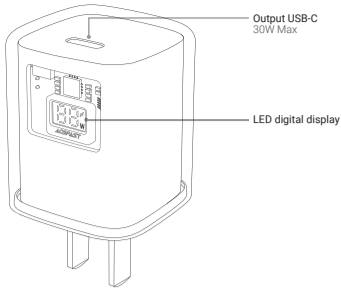


使用说明书 Instruction manual PD30W GaN (USB-C) 充电器

ACEFAST

• Explore the future •

Product Diagram

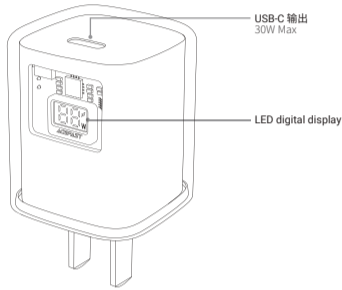


Package Contents

PD30W GaN (USB-C) charger × 1
Instruction manual × 1

Thank you for purchasing the PD30W GaN (USB-C) charger. Please read this Instruction manual carefully and keep it for future reference. If you need any assistance, please contact our support team with your product model number and Amazon order number.

产品概述



包装清单

PD30W GaN (USB-C) 充电器 × 1
使用说明书 × 1

感谢您购买PD30W GaN (USB-C)充电器。
请仔细阅读本使用说明书，并将其保存以备将来参考。如果您需要任何帮助，请与我们联系，并提供您的产品型号和订单号。

Specifications

Input	100-240V~50 / 60Hz 1.0A
Output USB-C	3.3V-11V=3A (PPS), 5V=3A, 9V=3A, 12V=2.5A, 15V=2A, 20V=1.5A 30W Max

Getting Started

1. Plug the charger into a wall outlet.
2. Connect a charging cable (not included) to your device charging port.
3. Connect the other end to an output port on the charger.
4. When the device is charging, the LED screen lights up and displays the output power.
5. The LED screen does not light up when not in charging mode, when it is close to full charge in a low-power charging mode of less than 2W, the LED screen automatically turns off.
6. Unplug your device when fully charged.

Use environment

1. Working environment temperature: use at altitudes below 2000 meters and under non-tropical climate conditions.
2. The device is only suitable for indoor use.
3. Storage temperature: -20°C to 40°C.

Note:

Please read all instructions and warnings before using this product. Improper use will cause damage to the product.
1. Do not store this product under high temperature, strong light and strong magnetic environment, do not place it in other harsh environments such as near fire source to avoid heat, combustion or electrical shock.
2. When over-voltage, over-current, or over-temperature occurs during charging, the charger will automatically stop charging to avoid damage. When returning to the normal state, charging will continue.
3. Do not disassemble, repair or modify this device by yourself.
4. Do not touch the power adapter with wet hands or immerse it in water or other liquids.
5. Do not use the power adapter for products higher than the output range of this product to avoid electrical shock, burning or damage to the device.

EN

规格

输入	100-240V~50 / 60Hz 1.0A
输出 USB-C	3.3V-11V=3A (PPS), 5V=3A, 9V=3A, 12V=2.5A, 15V=2A, 20V=1.5A 30W Max

使用开始

1. 将充电器插入墙上插座。
2. 将充电线（未随附）连接到您的设备充电端口。
3. 将另一端连接到充电器上的输出端口。
4. 设备在充电时LED屏幕亮起并显示输出功率。
5. 未充电时LED屏不亮，在低于2W的小功率充电模式下接近充满电量时，LED屏自动息屏。
6. 充满电后拔下设备。

使用环境

1. 工作环境温度：海拔2000米以下和非热带地区气候条件下使用。
2. 该设备只适合室内使用。
3. 储存温度：-20°C ~ 40°C。

注意：

请在使用本产品前阅读所有说明和警告。使用不当会导致损坏产品。
1. 请勿将本产品存放在高温、强光、强磁环境下，请勿将其置于热源等其他恶劣环境中，以免烫伤、燃烧或电击。
2. 当充电过程中出现过压、过流或过温时，充电器会自动停止充电，以免损坏。恢复正常状态时，充电将继续。
3. 请勿自行拆卸、修理或改装本产品。
4. 请勿用湿手触摸电源适配器或将其浸入水或其他液体中。
5. 请勿将电源适配器用于高于本产品输出范围的产品避免触电、燃烧或损坏设备。

下列情况不在三包服务范围内：
5.1) 一切人为因素损坏，包括非正常工作环境下使用，不按说明书使用或未依据说明书指示的环境下使用所导致的故障和损毁等；
5.2) 未经本公司同意，用户私自拆卸、自行修复、改装；
5.3) 产品的自然磨损及其引起的周期性检查、维护、维修或更换配件。
5.4) 有效发票和保修卡上的内容和商品实物不符者有涂改的；
5.5) 机身条码损毁。
5.6) 因不可抗力造成的损坏。
6. 三包服务期满后，或在三包期内但不属于服务范围内的情况，本公司可提供有偿维修服务。
7. 本产品保修说明中若有与国家三包规定不一致之处，以国家三包规定为准。

产品型号：_____ 购买日期：_____

产品编码：_____ 订单编号：_____

用户姓名：_____ 联系电话：_____

联系地址：_____

_____ CN

有毒或有害物质或元素的名称及成分						
零件名称	有害物质					
	铅 (Pb)	汞 (Hg)	镉 (Cd)	六价铬 (CR(VI))	多溴联苯 (PBB)	多溴二苯醚 (PBDE)
PCB	○	○	○	○	○	○
塑料	○	○	○	○	○	○
金属	○	○	○	○	○	○
附件	○	○	○	○	○	○

本表格依据GB/T 11364 2014的规定编制。
○：表示该有害物质在该部件所有均质材料中的含量均在GB/T 26572规定的限量要求以下。
×：表示该有害物质至少在部件的某一均质材料中的含量超出GB/T 26572规定的限量要求，且目前业界没有成熟的替代方案。



本标识内数字表示产品在正常使用状态下的环保使用期限为10年。



仅适用于非热带气候条件下安全使用。
Only suitable for non-tropical climate conditions.



仅适用于海拔2000米以下地区安全使用。
Only suitable for safe use in areas below 2000m above sea level.

品牌：ACEFAST
监制：深圳后例下科技有限公司
地址：深圳市宝安区龙华街道清华社区建设东路青年创业园C栋2层203号
制造商：东莞市创绿能电子科技有限公司
生产地址：东莞市塘厦镇林村林东三路5号2栋301室
执行标准：GB 4943.1-2022

产品保修凭证

在符合下述条件及条款的前提下，凡是由原材料或生产过程中造成的质量问题，ACEFAST将为消费者提供三包服务。
1. 本条款仅适用于ACEFAST在中国大陆销售的产品。
2. 本条款仅适用于通过购买或其他合法途径持有ACEFAST产品的消费者（以下简称消费者）。
3. 消费者在使用产品前请详细阅读产品使用说明书。
4. 保修服务仅限于在正常情况下的有效保修期内（无购机日期的以生产日期为准），由于产品质量问题引起的非人为损坏的故障，凭发票和保修卡将享受下列服务。
4.1) 自购买起七日内消费者可以在原购买处享有免费退换机、换机或保修服务。
4.2) 自购买起15日内消费者可以在原购买处享有免费换机或保修服务。
4.3) 自购买起24个月内可在本公司指定维修点享有免费保修服务。
5. 下列情况不在三包服务范围内：
5.1) 一切人为因素损坏，包括非正常工作环境下使用，不按说明书使用或未依据说明书指示的环境下使用所导致的故障和损毁等；
5.2) 未经本公司同意，用户私自拆卸、自行修复、改装；
5.3) 产品的自然磨损及其引起的周期性检查、维护、维修或更换配件。
5.4) 有效发票和保修卡上的内容和商品实物不符者有涂改的；
5.5) 机身条码损毁。
5.6) 因不可抗力造成的损坏。
6. 三包服务期满后，或在三包期内但不属于服务范围内的情况，本公司可提供有偿维修服务。
7. 本产品保修说明中若有与国家三包规定不一致之处，以国家三包规定为准。

产品型号：_____ 购买日期：_____

产品编码：_____ 订单编号：_____

用户姓名：_____ 联系电话：_____

联系地址：_____

产品维修记录

维修日期	维修编号	维修记录	维修员签字

产品保养 | Product Care

远离液体和热源
Keep away from liquids and extreme heat

保修和客户服务 | Warranty & Customer Support

如有问题或保修服务，请通过以下与您所在地区对应的邮箱地址联系我们，并备注您的亚马逊订单号和产品型号。
For questions, support, or warranty claims, contact us at the mail below that corresponds with your region. Please include your Amazon order number and product mode number.

Amazon US orders: support1@acefast.com
Amazon EU orders: support2@acefast.com
Amazon UK orders: support3@acefast.com
Amazon CA orders: support4@acefast.com
Amazon JP orders: support5@acefast.com
Other region orders: support6@acefast.com

*注意：ACEFAST可以为从任何官方ACEFAST商店购买的产品提供售后服务。如果您是从当地门店购买的，您也可以直接与当地售后服务中心联系以获得服务或保修问题。
*Please note, ACEFAST can provide after sales service for products purchased from any official ACEFAST store. If you have purchased from local seller, you can also contact them directly for service or warranty issues.