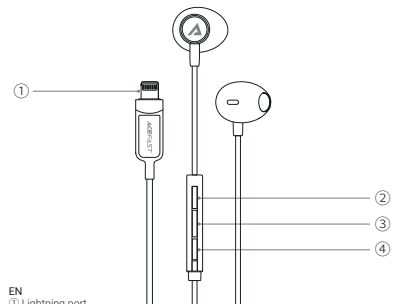


Quick Start Guide

Wired earphones for Lightning

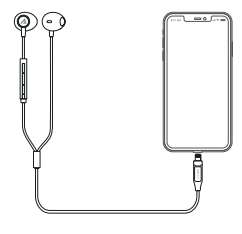
Product information



EN ① Lightning port ② Volume + ③ Play/Pause ④ Volume -
DE ① Lightning-Anschluss ② Lautstärke + ③ Wiedergabe/Pause ④ Lautstärke -
RU ① Порт Lightning ② Громкость + ③ Воспроизведение/Пауза ④ Громкость -
IT ① Porta Lightning ② Volume + ③ Riproduci/Pausa ④ Volume -
AR ① منفذ التوصيل ② زيادة الصوت ③ تشغيل/توقيف الصوت ④ خفض الصوت
FR ① Port Lightning ② Volume + ③ Reproducir/Pausa ④ Volumen -
PL ① Port Lightning ② Głośność + ③ Odtwarzaj/Wstrzymaj ④ Głośność

Operation method

Insert "ACEFAST L1" into the Lightning port of the phone, start playing music on the phone.



- ② Short press to increase volume/Long press for next track
③ Short press to play/pause music
④ Short press to answer/end calls
⑤ Long press to reject calls
⑥ Short press to decrease volume/Long press for previous track

Product Specifications

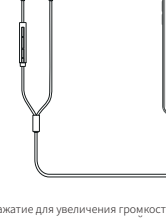
Table with Product Specifications: Length: 1.2m / 3.9ft, Colour: Black, Cable material: TPE, Casing material: PC, Interface: Lightning, Warranty: 18 months

Precautions

- Read all instructions and warnings before using this product.
Do not expose the product to sunlight, open flames, or similar overheating environments.
Do not place it in harsh environments such as near a heat source.
Non-professionals are prohibited from disassembling this product.
Avoid strong physical impact, including hitting, throwing, stepping on, or squeezing.
It is recommended to use the product in an environment with a temperature of 0-35°C.

Руководство по эксплуатации

Подключите "ACEFAST L1" в разъем Lightning телефона, начните воспроизведение музыки на телефоне.



- ② Короткое нажатие для увеличения громкости/Долгое нажатие для переключения на следующий трек
③ Короткое нажатие для воспроизведения/паузы музыки
④ Короткое нажатие для ответа/окончания звонка
⑤ Долгое нажатие для отклонения звонка
⑥ Короткое нажатие для уменьшения громкости/Долгое нажатие для переключения на предыдущий трек

Технические характеристики продукта

Table with technical specifications: Length: 1.2 m / 3.9 feet, Color: Black, Cable material: TPE, Case material: PC, Interface: Lightning, Warranty: 18 months

Instrucciones de operación

Insertando "ACEFAST L1" en el puerto Lightning del teléfono, comienza a reproducir música en el teléfono.



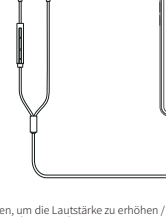
- ② Presiona brevemente para aumentar el volumen / Mantén presionado para pasar a la siguiente pista
③ Presiona brevemente para reproducir/pausar la música
④ Presiona brevemente para contestar/terminar llamadas
⑤ Mantén presionado para rechazar las llamadas
⑥ Presiona brevemente para disminuir el volumen / Mantén presionado para volver a la pista anterior

Especificaciones del producto

Table with product specifications: Longitud: 1.2m / 3.9ft, Color: Negro, Material del cable: TPE, Material de la carcasa: PC, Interfaz: Lightning, Garantía: 18 meses

Bedienungsanleitung

Wenn Sie "ACEFAST L1" in den Lightning-Port des Telefons stecken, beginnt das Telefon, Musik abzuspielen.



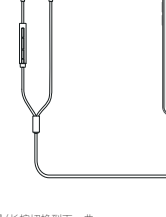
- ② Kurzes Drücken, um die Lautstärke zu erhöhen / Langes Drücken für den nächsten Titel
③ Kurzes Drücken, um die Musik zu starten/zu pausieren
④ Kurzes Drücken, um Anrufe anzunehmen/zu beenden
⑤ Langes Drücken, um Anrufe abzulehnen
⑥ Kurzes Drücken, um die Lautstärke zu verringern / Langes Drücken für den vorherigen Titel

Produktspezifikationen

Table with product specifications: Länge: 1.2m / 3.9ft, Farbe: Schwarz, Kabelmaterial: TPE, Gehäusematerial: PC, Schnittstelle: Lightning, Garantie: 18 Monate

操作指引

在手机的Lightning口插入"ACEFAST L1"后，开始在手机上播放音乐。



- ② 短按增加音量/长按切换到下一曲
③ 短按播放/暂停音乐
④ 短按接听/结束通话
⑤ 长按拒接来电
⑥ 短按降低音量/长按切换到上一曲

产品参数

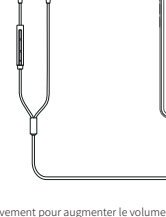
Table with product parameters: Length: 1.2m / 3.9英尺, Color: 黑色, Cable material: TPE, Case material: PC, Interface: Lightning, Warranty: 18个月

注意事項

- 在使用本产品之前，请阅读所有的说明和警告。
请勿将本产品暴露于阳光下、明火或类似过热的环境中。
避免强烈的物理冲击，包括撞击、抓握、踩踏或挤压。
建议在温度为0-35°C的环境中本产品使用。

Instructions d'utilisation

Lorsque vous insérez le "ACEFAST L1" dans le port Lightning du téléphone, il commence à jouer de la musique sur le téléphone.



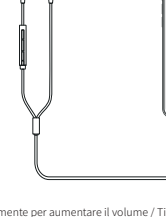
- ② Appuyez brièvement pour augmenter le volume / Appuyez longuement pour passer à la piste suivante
③ Appuyez brièvement pour lire/mettre en pause la musique
④ Appuyez brièvement pour répondre/terminer les appels
⑤ Appuyez longuement pour rejeter les appels
⑥ Appuyez brièvement pour diminuer le volume / Appuyez longuement pour revenir à la piste précédente

Spécifications du produit

Table with product specifications: Longueur: 1.2 m / 3.9 ft, Couleur: Noir, Matériau du câble: TPE, Matériau du boîtier: PC, Interface: Lightning, Garantie: 18 mois

Istruzioni per l'uso

Inserendo "ACEFAST L1" nella porta Lightning del telefono, inizia a riprodurre musica sul telefono.



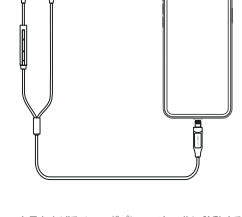
- ② Premi brevemente per aumentare il volume / Tieni premuto per passare alla traccia successiva
③ Premi brevemente per riprodurre/in mettere pausa la musica
④ Premi brevemente per rispondere/terminare le chiamate
⑤ Tieni premuto per rifiutare le chiamate
⑥ Premi brevemente per diminuire il volume / Tieni premuto per tornare alla traccia precedente

Specifiche del prodotto

Table with product specifications: Lunghezza: 1.2 m / 3.9 ft, Colore: Nero, Materiale del cavo: TPE, Materiale della custodia: PC, Interfaccia: Lightning, Garanzia: 18 mesi

操作説明

「ACEFAST L1」を携帯電話のLightningポートに挿入すると、携帯電話で音楽が再生されます。



- ② ショートプレスで音量を上げる / ロングプレスで次の曲に移動する
③ ショートプレスで再生一時停止する
④ ショートプレスで通話に回答/終了する
⑤ ロングプレスで通話を拒否する
⑥ ショートプレスで音量を下げる / ロングプレスで前の曲に移動する

製品仕様

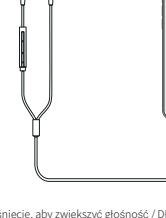
Table with product specifications: 長さ: 1.2m / 3.9ft, カラー: ブラック, ケーブル素材: TPE, ケーシング素材: PC, インターフェース: Lightning, 保証: 18ヶ月

注意事項

- 製品を使用する前に、すべての指示と警告を読んでください。
製品を日光や強い炎、同様の過熱環境にさらさないでください。
非専門家はこの製品を分解しないでください。
この製品は0-35°Cの温度環境で使用することをすすめます。

Instrukcje obsługi

Wkładając "ACEFAST L1" do portu Lightning telefonu, zaczyna on odtwarzać muzykę na telefonie.



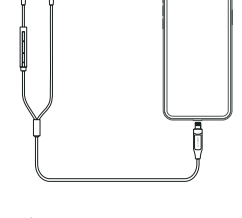
- ② Krótkie naciśnięcie, aby zwiększyć głośność / Długie naciśnięcie, aby przejść do następnego utworu
③ Krótkie naciśnięcie, aby odebrać/wstrzymać rozmowę
④ Długie naciśnięcie, aby odrzucić rozmowę
⑤ Krótkie naciśnięcie, aby zmniejszyć głośność / Długie naciśnięcie, aby wrócić do poprzedniego utworu

Specyfikacje produktu

Table with product specifications: Długość: 1,2 m / 3,9 stopy, Kolor: czarny, Materiał kabla: TPE, Materiał obudowy: PC, Interfejs: Lightning, Gwarancja: 18 miesięcy

تعليمات التشغيل

منفذ الشحن الخاص بالهاتف، يبدأ تشغيل الموسيقى على الهاتف "ACEFAST L1" بعد إدخاله.



- ② اضغط لمسًا سريعًا لزيادة مستوى الصوت / اضغط لمسًا مطولًا للانتقال إلى المقطع التالي
③ اضغط لمسًا سريعًا لتفعيل / إيقاف الموسيقى
④ اضغط لمسًا مطولًا على الهاتف لبدء المكالمات / إنهاء المكالمات
⑤ اضغط لمسًا مطولًا لرفض المكالمات
⑥ اضغط لمسًا مطولًا لخفض مستوى الصوت / اضغط لمسًا مطولًا للانتقال إلى المقطع السابق

مواصفات المنتج

Table with product specifications: الطول: 1.2 متر / 3.9 قدم, اللون: أسود, مادة الكابل: TPE, مادة الغلاف: PC, نوع الواجهة: Lightning, الضمان: 18 شهرًا

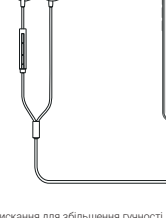
احتیاطات

بروزی قبل از جمع تجهیزات و تجهیزات قبل از استفاده، این دستگاه را به درستی به پورت شارژ تلفن خود متصل کنید.

- این دستگاه را در معرض نور مستقیم آفتاب، شعله یا محیط‌های گرم قرار ندهید.
این دستگاه را در معرض ضربه یا فشار فیزیکی شدید قرار ندهید.
این دستگاه را در دمای 0-35°C استفاده کنید.

Інструкції з експлуатації

Вставляючи "ACEFAST L1" у роз'єм Lightning телефону, ви починаєте грати музику на телефоні.



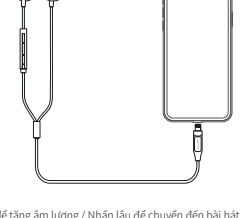
- ② Коротке натискання для збільшення гучності / Довге натискання для переключення на наступний трек
③ Коротке натискання, щоб відтворити/призупинити музику
④ Довге натискання, щоб відповісти/завершити виклики
⑤ Довге натискання, щоб відповісти виклики
⑥ Коротке натискання для зменшення гучності / Довге натискання для переключення на попередній трек

Технічні характеристики продукту

Table with technical specifications: Довжина: 1.2 м / 3.9 фт, Колір: Чорний, Матеріал кабелю: TPE, Матеріал корпусу: PC, Інтерфейс: Lightning, Гарантія: 18 місяців

Hướng dẫn vận hành

Khi cắm "ACEFAST L1" vào cổng Lightning của điện thoại, nó sẽ bắt đầu phát nhạc trên điện thoại.



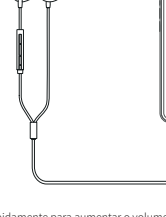
- ② Nhấn ngắn để tăng âm lượng / Nhấn lâu để chuyển đến bài hát tiếp theo
③ Nhấn ngắn để phát / tạm dừng nhạc
④ Nhấn ngắn để trả lời / kết thúc cuộc gọi
⑤ Nhấn lâu để trả lời cuộc gọi
⑥ Nhấn ngắn để giảm âm lượng / Nhấn lâu để chuyển đến bài hát trước đó

Thông số kỹ thuật của sản phẩm

Table with product specifications: Chiều dài: 1.2m / 3.9ft, Màu sắc: Đen, Chất liệu cáp: TPE, Chất liệu vỏ: PC, Giao diện: Lightning, Bảo hành: 18 tháng

Método de operação/Método de operação

Inserindo o "ACEFAST L1" na porta Lightning do telefone, ele começa a reproduzir música no telefone.



- ② Pressione rapidamente para aumentar o volume/Pressione e segure para a próxima faixa
③ Pressione rapidamente para reproduzir/pausar música
④ Pressione rapidamente para atender/encerrar chamadas
⑤ Pressione e segure para rejeitar chamadas
⑥ Pressione rapidamente para diminuir o volume/Pressione e segure para a faixa anterior

Especificações do produto/Especificações do produto

Table with product specifications: Comprimento: 1.2m / 3.9 pés, Cor: Preto, Material do cabo: TPE, Material do invólucro: PC, Interface: Lightning, Garantia: 18 meses

FCC

NOTE: This equipment has been tested and found to comply with the limits for a Class B digital device, pursuant to part 15 of the FCC Rules.
This device may not cause harmful interference, and (2) this device must accept any interference received, including interference that may cause undesired operation.

Table with hazardous substances or elements name and composition: Lead (Pb), Mercury (Hg), Cadmium (Cd), Hexavalent Chromium (Cr(VI)), Polychlorinated Biphenyls (PCBs), Polybrominated Diphenyl Ethers (PBDEs)

本产品符合SJ/T 11364 2014的规定。
本产品符合RoHS 2.0的规定。
本产品符合GB/T 26572 2011的规定。

产品保修凭证

在符合下述条件及条款的前提下，凡是因原材料或生产过程中造成的质量问题，ACEFAST将为用户提供三包服务。
1. 本条款仅适用于ACEFAST在中国大陆销售的产品。
2. 本条款仅适用于通过购买其他合法途径拥有ACEFAST产品的消费者。
3. 消费者在使用产品前请先详细阅读产品使用说明书。

5. 下列情况不在三包服务范围内：
5.1 一切人为因素所致，包括非正常工作环境下使用，不按说明书使用或未依据说明书指示的环境下使用所导致的故障和损坏等；
5.2 未经本公司同意，用户私自拆机、自行修复、改装；
5.3 产品的自然磨损及其引起的附属性检查、维护、维修或更换配件；
5.4 因购买超过15日内消费者可以在购买处享受免费退换货服务；
5.5 机身条码损毁；
5.6 因不可抗力造成的损坏。

产品型号: \_\_\_\_\_ 订单日期: \_\_\_\_\_
用户姓名: \_\_\_\_\_ 联系电话: \_\_\_\_\_
联系地址: \_\_\_\_\_

产品维修记录

Table with columns: 维修日期, 维修描述, 维修时长, 维修人员签字

Warranty & Customer Support | 保証とサポート | ضمان ودعم العملاء

For questions, support, or warranty claims, contact us at the mail below that corresponds with your region. Please include your Amazon order number and product mode number.

アフターサポートの詳細につきましてはお買上りの商品は初期不良、損傷、欠品などの場合は空室にご連絡ください。
連絡方法は「アカウントサービス」- 「注文履歴」 - 「販売先」 - 「質問する」。

للخدمة ودعم أو مطالبات الضمان، اتصل بنا على البريد الإلكتروني أثناء فترة بونوف مع منتجك.
طلب الدعم والمطالبات الضمان، يرجى الاتصال بنا عبر البريد الإلكتروني التالي للمنتج.
يرجى تضمين رقم طلب المنتج الخاص بك.

Amazon US orders: support1@acefast.com
Amazon EU orders: support2@acefast.com
Amazon UK orders: support3@acefast.com
Amazon CA orders: support4@acefast.com
Amazon JP orders: support5@acefast.com
Other region orders: support15@acefast.com

\*Please note: ACEFAST can provide after sales service for products purchased from any official ACEFAST store. If you have purchased from local seller, you can also contact them directly for service or warranty issues.

Shenzhen Houshuxia Technology Co., LTD
www.acefast.com | support@acefast.com
Rm203, 2nd Floor, Building C, Youth Pioneer Park,
Jianshe East Road, Tsinghua Community,
Longhua Street, Longhua District, Shenzhen, P.R. China
Shenzhen, 518000, China